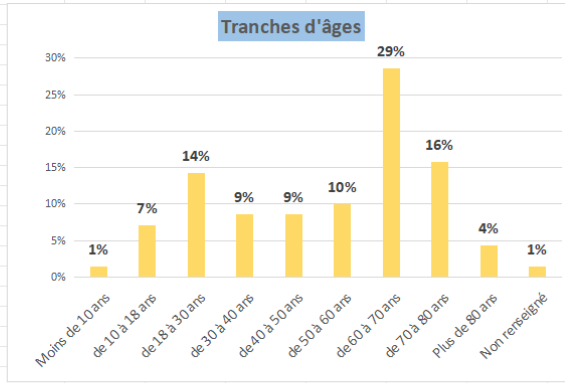
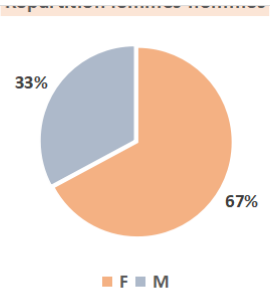


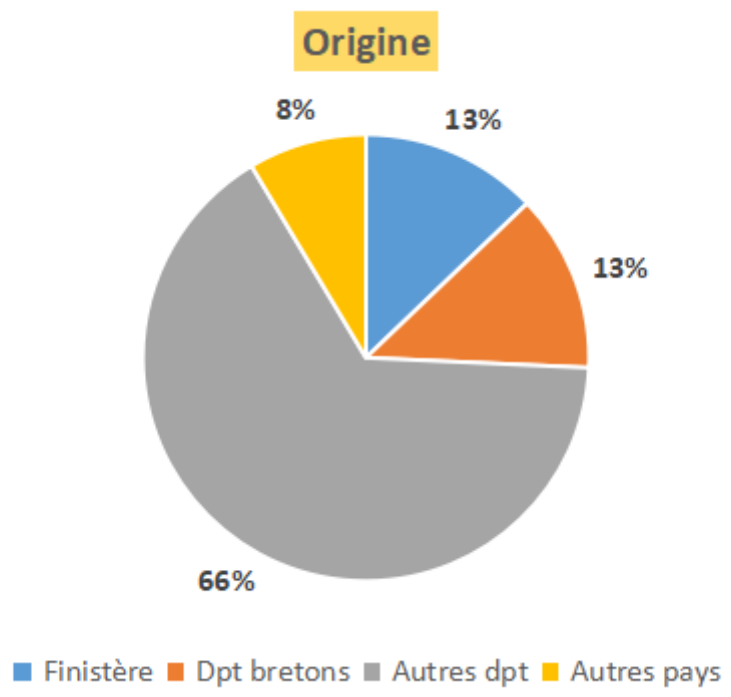
Sexe	Total	Catégorie	Total	Tranche âge	Total	%
F	47	Ado	5	Moins de 10 ans	1	1%
M	23	Adultes	64	de 10 à 18 ans	5	7%
Total général	70	Jeunesse	1	de 18 à 30 ans	10	14%
		Total général	70	de 30 à 40 ans	6	9%
				de 40 à 50 ans	6	9%
				de 50 à 60 ans	7	10%
				de 60 à 70 ans	20	29%
				de 70 à 80 ans	11	16%
				Plus de 80 ans	3	4%
				Non renseigné	1	1%
				Total général	70	

Origine	Dpt	Total
Finistère	29	9
Dpt bretons	35	4
	22	3
	56	2
Autres dpt	78	4
	38	3
	69	3
	33	3
	44	3
	34	2
	92	2
	42	2
	45	2
	93	2
	68	2
	49	2
	75	1
	91	1
	17	1
	66	1
	11	1
	58	1
	77	1
	59	1
	83	1
	13	1
	30	1
	16	1
	95	1
	71	1
	06	1
	50	1
Autres pays	99	6
Total général	70	

Origine	Total
Finistère	9
Dpt bretons	9
Autres dpt	46
Autres pays	6
Total général	70



Origine



Sexe	Total	Catégorie	Total	Tranche âge	Total
F	47	Ado	5	Moins de 10 an	1
M	23	Adultes	64	de 10 à 18 ans	5
Total général	70	Jeunesse	1	de 18 à 30 ans	10
		Total général	70	de 30 à 40 ans	6
				de 40 à 50 ans	6
				de 50 à 60 ans	7
				de 60 à 70 ans	20
				de 70 à 80 ans	11
				Plus de 80 ans	3
				(vide)	1
				Total général	70
Nombre de N°					
Origine	c P	Total			
Finistère	29	9			
Dpt bretons	35	4			
	22	3			
	56	2			
Autres dpt	78	4			
	38	3			
	69	3			
	33	3			
	44	3			
	34	2			
	92	2			
	42	2			
	45	2			
	93	2			
	68	2			
	49	2			
	75	1			
	91	1			
	17	1			
	66	1			
	11	1			
	58	1			
	77	1			
	59	1			
	83	1			
	13	1			
	30	1			
	16	1			
	95	1			
	71	1			
	06	1			
	50	1			
Autres pays	99	6			

Nombre de N°	
Origine	Total
Finistère	9
Dpt bretons	9
Autres dpt	46
Autres pays	6
Total général	70